

Información para la NOM o Norma Oficial Mexicana (Solo para México)

La siguiente información afecta a los dispositivos descritos en este documento de acuerdo a los requisitos de la Normativa Oficial Mexicana (NOM):

Importador:

Dell México S.A. de C.V.

Paseo de la Reforma 2620 – Piso 11*

Col. Lomas Altas

11950 México, D.F.

Número de modelo normativo: P37G

Voltaje de entrada: 100 – 240 V CA

Intensidad de entrada (máxima): 1.50 A/1.60 A/1.70 A

Frecuencia de entrada: 50 – 60 Hz

Corriente actual: 3,34 A/4,62 A

Tensión nominal de salida: 19,50 V CC

Para obtener más detalles, lea la información de seguridad que se envía con el equipo. Para obtener más información sobre las mejores prácticas de seguridad, consulte dell.com/regulatory_compliance.

© 2012 Dell Inc.

Dell™, the DELL logo, and Inspiron™ are trademarks of Dell Inc. Windows® is either a trademark or registered trademark of Microsoft Corporation in the United States and/or other countries.

Regulatory model: P37G | Type: P37G001

Computer model: Inspiron 3421/5421

© 2012 Dell Inc.

Dell™、DELL 徽标和 Inspiron™ 均为 Dell Inc. 的商标；Windows® 是 Microsoft Corporation 在美国和/或其他国家或地区的商标或注册商标。

管制型号：P37G | 类型：P37G001

计算机型号：Inspiron 3421/5421

© 2012 Dell Inc.

Dell™、DELL 標識和 Inspiron™ 為 Dell Inc. 的商標；Windows® 為 Microsoft Corporation 在美國及/或其他國家的商標或註冊商標。

安規型號：P37G | 類型：P37G001

電腦型號：Inspiron 3421/5421

More Information

- To learn about the features and advanced options available on your computer, click **Start**→ **All Programs**→ **Dell Help Documentation** or go to support.dell.com/manuals.

- To contact Dell for sales, technical support, or customer service issues, go to dell.com/ContactDell. Customers in the United States can call 800-WWW-DELL (800-999-3355).

更多信息

- 如要了解有关计算机的功能和高级选项，则单击**开始**→**所有程序**→**Dell 帮助说明文件**或转至 support.dell.com/manuals。

- 如要联系 Dell 有关销售、技术支持或客户服务问题，则转至 dell.com/ContactDell。美国的客户，请致电 800-WWW-DELL (800-999-3355)。

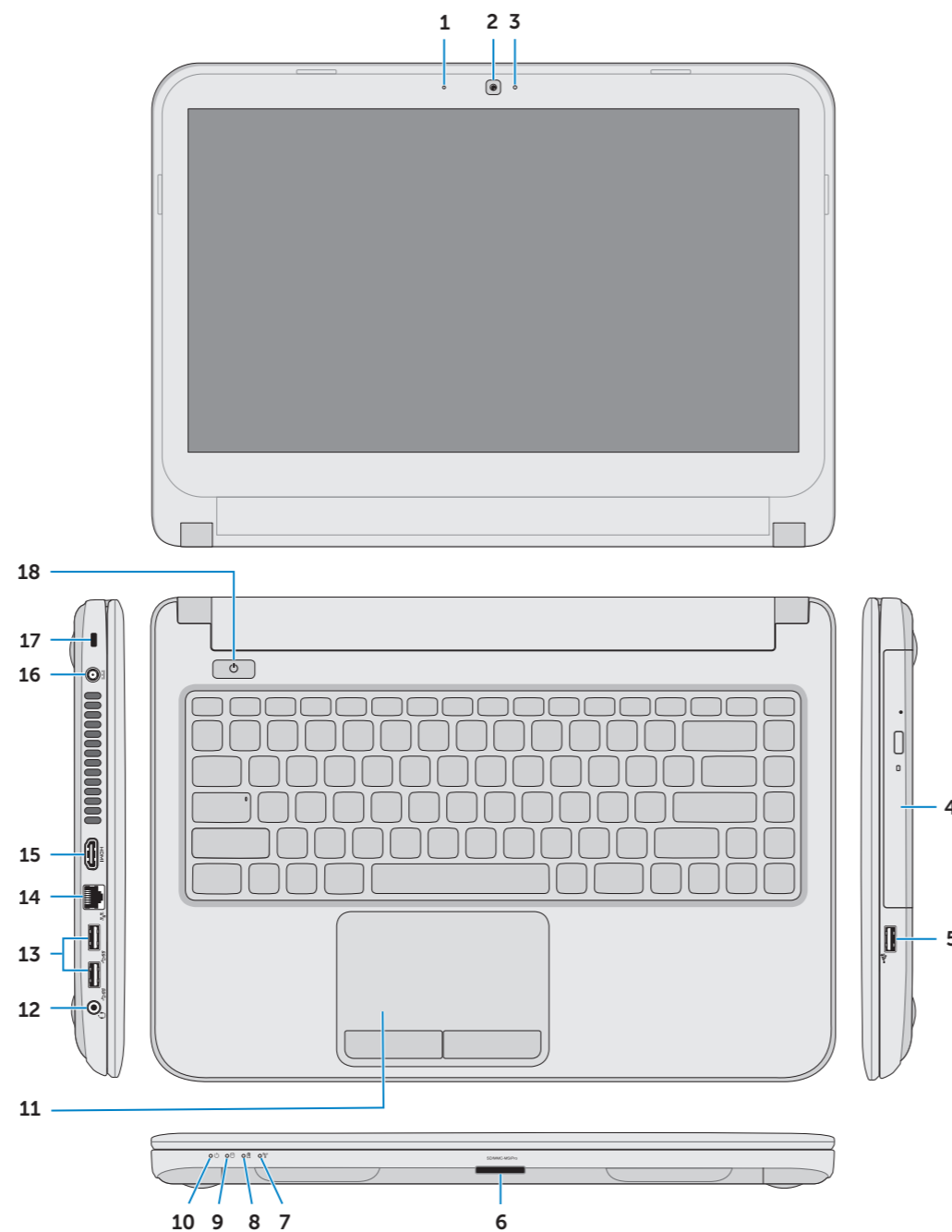
更多資訊

- 如要進一步瞭解您電腦的功能和進階選項，請按一下**開始**→**所有程式**→**Dell 說明文件**，或造訪網頁 support.dell.com/manuals。

- 如要與 Dell 洽詢有關銷售、技術支援或客戶服務事宜，請造訪網頁 dell.com/ContactDell。美國的客戶請撥打 800-WWW-DELL (800-999-3355)。

Computer Features

计算机功能部件 | 電腦功能



- Digital microphone
- Camera
- Camera-status light
- Optical drive
- USB 2.0 port
- 8-in-1 media-card reader
- Wireless-status light
- Battery-status light
- Hard-drive activity light
- Power-status light
- Touchpad
- Headphone/Microphone combo port
- USB 3.0 ports (2)
- Network port
- HDMI port
- Power-adaptor port
- Security-cable slot
- Power button

- 数字麦克风
- 摄像头
- 摄像头状态指示灯
- 光盘驱动器
- USB 2.0 端口
- 八合一介质卡读取器
- 无线状态指示灯
- 电池状态指示灯
- 硬盘驱动器活动指示灯
- 电源状态指示灯
- 触摸板
- 耳机/麦克风组合端口
- USB 3.0 端口 (2 个)
- 网络端口
- HDMI 端口
- 电源适配器端口
- 安全缆线孔
- 电源按钮

- 數位麥克風
- 攝影機
- 攝影機狀態指示燈
- 光碟機
- USB 2.0 連接埠
- 8 合 1 媒體讀卡器
- 無線狀態指示燈
- 電池狀態指示燈
- 硬碟機活動指示燈
- 電源狀態指示燈
- 觸控墊
- 耳機/麥克風組合連接埠
- USB 3.0 連接埠 (2)
- 網路連接埠
- HDMI 連接埠
- 電源變壓器連接埠
- 安全纜線插槽
- 電源按鈕

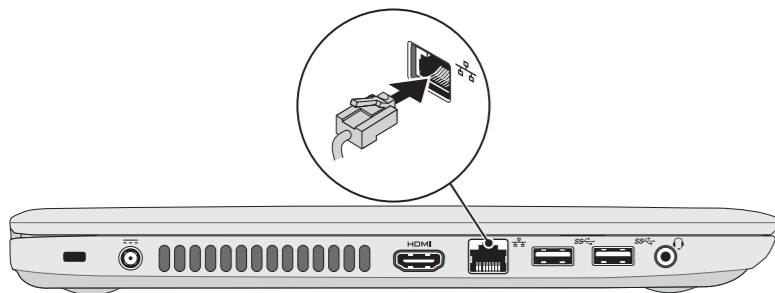


OYNVN1A00



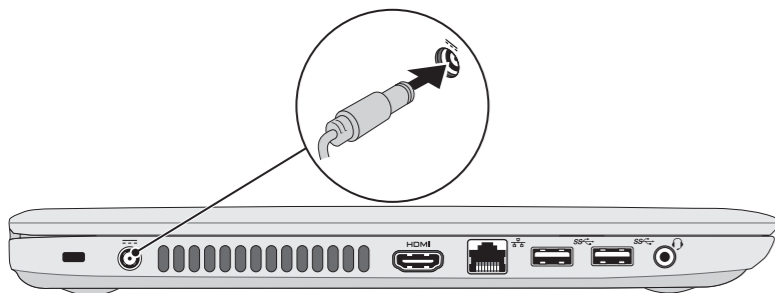
1 Connect the network cable (optional)

连接网络电缆 (可选) | 連接網路纜線 (可選)




2 Connect the power adapter

连接电源适配器 | 連接電源變壓器



3 Press the power button

按下电源按钮 | 按下電源按鈕



5 Check wireless status

检查无线功能状态 | 檢查無線狀態



4 Complete Windows setup

完成 Windows 安装程序 | 完成 Windows 設定



Record your Windows password here

NOTE: Do not use the @ symbol in your password

在此记录您的 Windows 密码

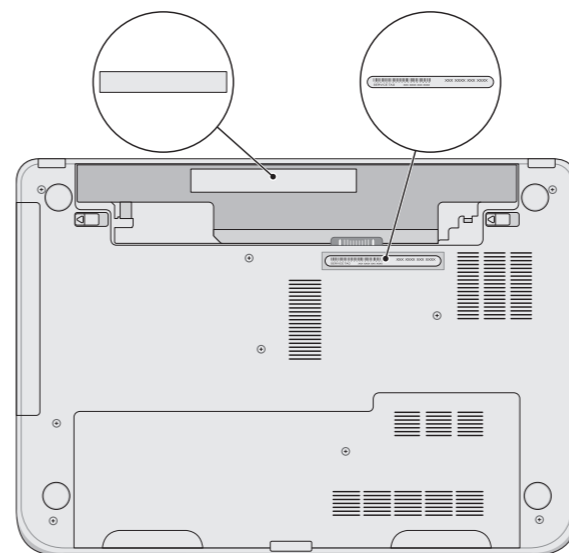
注: 请勿在密码中使用 @ 符号

在這裡記下您的 Windows 密碼

註: 密碼中請勿使用 @ 符號

Locate your service tag/regulatory labels

找到您的服务标签/管制标签 | 找到您的服務標籤/法規標籤



Function Keys

功能键 | 功能鍵

F1	Switch to external display	切换到外部显示器 切换至外部顯示器
F2	Turn off/on wireless	打开/关闭无线功能 启动/关闭無線功能
F3	Enable/Disable touchpad	启用/禁用触摸板 启用/禁用觸控墊
F4	Decrease brightness	降低亮度 降低亮度
Fn + F5	Increase brightness	提高亮度 增加亮度
F8	Play previous track or chapter	播放上一音轨或单元 播放上一首曲目或上一個章節
F9	Play/Pause	播放/暂停 播放/暫停
F10	Play next track or chapter	播放下一音轨或单元 播放下一首曲目或下一個章節
F11	Decrease volume	降低音量 降低音量
F12	Increase volume	提高音量 提高音量
Fn + F12	Mute audio	静音 靜音